
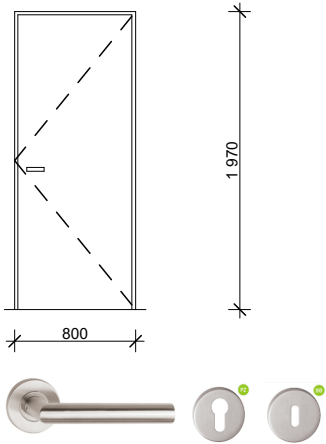
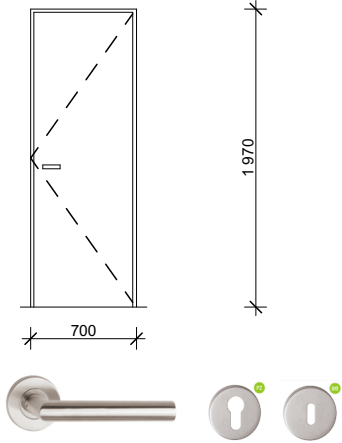
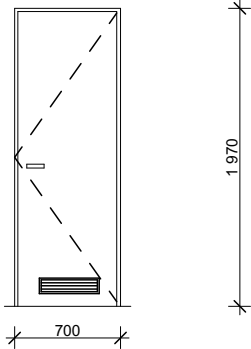
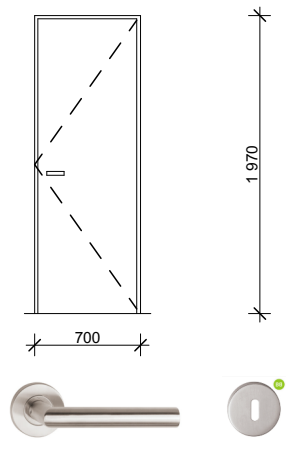
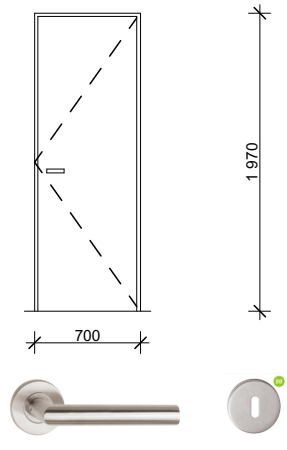
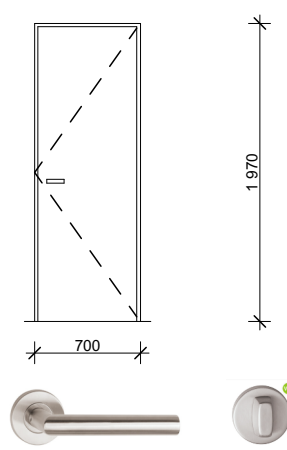


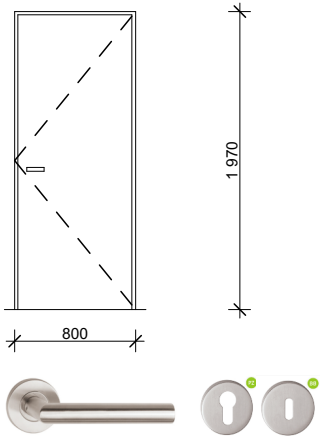
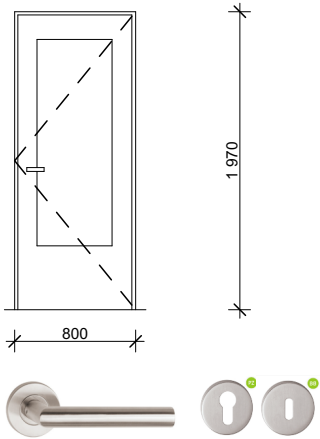
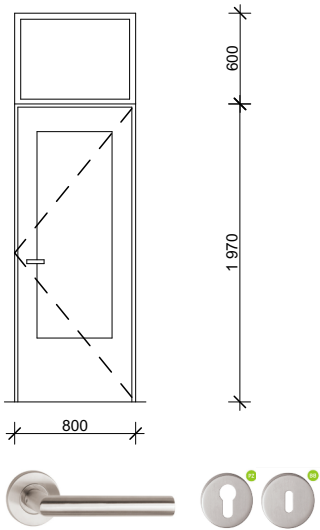
Autor návrhu	Ing. Zdeněk Balcar		 OBCHODNÍ PROJEKT HRADEC KRÁLOVÉ v.o.s. Zemědělská 880 tel.: 495 545 024 Hradec Králové 3 email: ophk@ophk.cz	
Zodpovědný projektant	Ing. Zdeněk Balcar			
Vypracoval	Ing. Ivana Černá			
Investor :	Královéhradecký kraj, Pivovarské náměstí 1245/2, 50003 Hradec Králové	Číslo zakázky: 18/2020-VOS	Stupeň PD :	DPS
Akce :	Dětský domov a školní jídelna Sedloňov - stavební úpravy objektu - II.etapa (DPS) SO 01 - Objekt dětského domova a školní jídelny		Datum :	21.07.2023
			Měřítko :	
			Formát :	1 x A4
			Revize :	
Název :	Výpis výrobků		Část :	Číslo výkresu : D.1.1.3.7

OZN.	SCHÉMA	ROZMĚRY [mm]	POPIS VÝROBKU	POČET KUSŮ				CELKEM
				1.np	2.np	3.np	střecha	
D04 L		800/1970	<p>Dveře vnitřní interiérové hladké, plné otočné, jednokřídlé povrch. úprava cpl laminát dekor dřeva dle stáv. dveří do m.č. 205 přechodová lišta</p> <p>kování - s kulatými rozetami, povrchová úprava nerez, vnitřní konstrukce kovová, spodní rozeta s otvorem pro cylindrický/dozický zámek</p> <p>NA STAVBĚ JE NUTNÉ DOMĚŘIT PŘESNOU VÝŠKU DVEŘÍ S OHLEDEM NA FINÁLNÍ NIVELETU PODLAHY</p> <p>RENOVACE STÁVAJÍCÍCH OCELOVÝCH ZÁRUBNÍ</p>	2	4	-	-	6
D04 P				1	4	-	-	
D05 L		700/1970	<p>Dveře vnitřní interiérové hladké, plné otočné, jednokřídlé povrch. úprava cpl laminát dekor dřeva dle stáv. dveří do m.č. 205 podříznutí dveří</p> <p>kování - s kulatými rozetami, povrchová úprava nerez, vnitřní konstrukce kovová, spodní rozeta s otvorem pro cylindrický/dozický zámek</p> <p>NA STAVBĚ JE NUTNÉ DOMĚŘIT PŘESNOU VÝŠKU DVEŘÍ S OHLEDEM NA FINÁLNÍ NIVELETU PODLAHY</p> <p>RENOVACE STÁVAJÍCÍCH OCELOVÝCH ZÁRUBNÍ</p>	1	1	-	-	2
D05a L		700/1970	<p>Dveře vnitřní interiérové hladké, plné otočné, jednokřídlé povrch. úprava cpl laminát dekor dřeva dle stáv. dveří do m.č. 205 osazení větrací mřížky 300/100</p> <p>kování - s kulatými rozetami, povrchová úprava nerez, vnitřní konstrukce kovová, spodní rozeta s otvorem pro cylindrický/dozický zámek</p> <p>NA STAVBĚ JE NUTNÉ DOMĚŘIT PŘESNOU VÝŠKU DVEŘÍ S OHLEDEM NA FINÁLNÍ NIVELETU PODLAHY</p> <p>RENOVACE STÁVAJÍCÍCH OCELOVÝCH ZÁRUBNÍ</p>	1	-	-	-	1

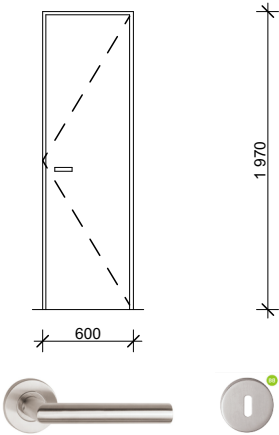
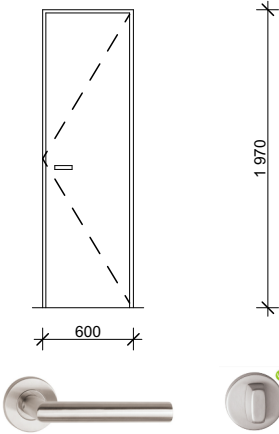

POZNÁMKA: JEDNOTLIVÝ POČET VÝROBKŮ A JEJICH ROZMĚRY JE TŘEBA OVĚŘIT PŘÍMO NA STAVBĚ

OZN.	SCHÉMA	ROZMĚRY [mm]	POPIS VÝROBKU	POČET KUSŮ				CELKEM
				1.np	2.np	3.np	střecha	
D06a L		700/1970	<p>Dveře vnitřní + ocelová zárubeň interiérové hladké, plné otočné, jednokřídlé povrch. úprava cpl laminát dekor dřeva dle stáv. dveří do m.č. 205 přechodová lišta</p> <p>kování - s kulatými rozetami, povrchová úprava nerez, vnitřní konstrukce kovová, spodní rozeta s otvorem pro dozický zámek</p>	2	-	-	-	2
D06b L		700/1970	<p>Dveře vnitřní + ocelová zárubeň interiérové hladké, plné otočné, jednokřídlé povrch. úprava cpl laminát dekor dřeva dle stáv. dveří do m.č. 205 podříznutí dveří</p> <p>kování - s kulatými rozetami, povrchová úprava nerez, vnitřní konstrukce kovová, spodní rozeta s otvorem pro dozický zámek</p>	2	-	-	-	2
D06c L D06c P		700/1970	<p>Dveře vnitřní + ocelová zárubeň interiérové hladké, plné otočné, jednokřídlé povrch. úprava cpl laminát dekor dřeva dle stáv. dveří do m.č. 205 podříznutí dveří</p> <p>kování - s kulatými rozetami, povrchová úprava nerez, vnitřní konstrukce kovová, spodní rozeta s WC pojistkou</p>	2	-	-	-	2

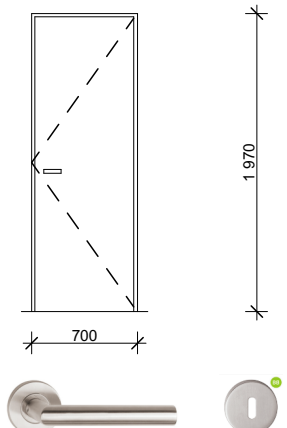
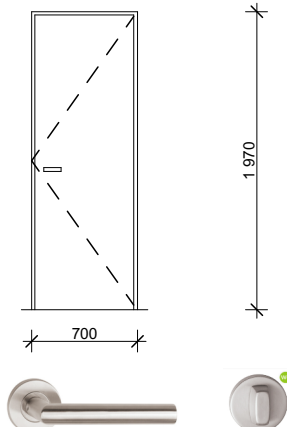
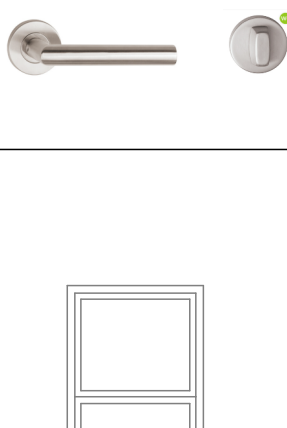
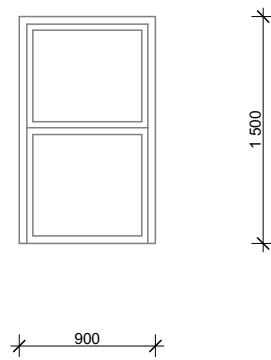
POZNÁMKA: JEDNOTLIVÝ POČET VÝROBKŮ A JEJICH ROZMĚRY JE TŘEBA OVĚŘIT PŘÍMO NA STAVBĚ

OZN.	SCHÉMA	ROZMĚRY [mm]	POPIS VÝROBKU	POČET KUSŮ				CELKEM
				1.np	2.np	3.np	střecha	
D07 L		800/1970	Dveře vnitřní + ocelová zárubeň interiérové hladké, plné otočné, jednokřídlé povrch. úprava cpl laminát dekor dřeva dle stáv. dveří do m.č. 205	2	1	-	-	3
D07 P			kování - s kulatými rozetami, povrchová úprava nerez, vnitřní konstrukce kovová, spodní rozeta s otvorem pro dozický/cylindrický zámek	2	3	-	-	5
D08 P		800/1970	Dveře vnitřní + ocelová zárubeň interiérové hladké, prosklené otočné, jednokřídlé povrch. úprava - cpl laminát dekor dřeva dle stáv. dveří do m.č. 205	-	2	-	-	2
D08 L			kování - s kulatými rozetami, povrchová úprava nerez, vnitřní konstrukce kovová, spodní rozeta s otvorem pro dozický/cylindrický zámek	-	1	-	-	1
D08a P		800/1970 +800/600	Dveře vnitřní s nadsvětlíkem + ocelová zárubeň interiérové hladké, prosklené otočné, jednokřídlé povrch. úprava cpl laminát dekor dřeva dle stáv. dveří do m. č. 205 nadsvětlík - pevné zasklení kování - s kulatými rozetami, povrchová úprava nerez, vnitřní konstrukce kovová, spodní rozeta s otvorem pro dozický/cylindrický zámek	1	-	-	-	1




POZNÁMKA: JEDNOTLIVÝ POČET VÝROBKŮ A JEJICH ROZMĚRY JE TŘEBA OVĚŘIT PŘÍMO NA STAVBĚ

OZN.	SCHÉMA	ROZMĚRY [mm]	POPIS VÝROBKU	POČET KUSŮ				CELKEM
				1.np	2.np	3.np	střecha	
D09a L		600/1970	<p>Dveře vnitřní interiérové hladké, plné otočné, jednokřídlé povrch. úprava cpl laminát dekor dřeva dle stáv. dveří do m.č. 205 přechodová lišta</p> <p>kování - s kulatými rozetami, povrchová úprava nerez, vnitřní konstrukce kovová, spodní rozeta s otvorem pro dozický zámek</p> <p>RENOVACE STÁVAJÍCÍCH OCELOVÝCH ZÁRUBNÍ</p>	-	2	-	-	2
D09b L		600/1970	<p>Dveře vnitřní interiérové hladké, plné otočné, jednokřídlé povrch. úprava cpl laminát dekor dřeva dle stáv. dveří do m.č. 205 podříznutí dveří</p> <p>kování - s kulatými rozetami, povrchová úprava nerez, vnitřní konstrukce kovová, spodní rozeta s WC pojistkou</p> <p>RENOVACE STÁVAJÍCÍCH OCELOVÝCH ZÁRUBNÍ</p>	-	1	-	-	1
D10		800/1970	<p>Dveře vnitřní shrnovací interiérové hladké, plné shrnovací do stávajícího otvoru 800/1970 přechodová lišta</p> <p>RENOVACE STÁVAJÍCÍCH OCELOVÝCH ZÁRUBNÍ</p>	-	1	-	-	1


POZNÁMKA: JEDNOTLIVÝ POČET VÝROBKŮ A JEJICH ROZMĚRY JE TŘEBA OVĚŘIT PŘÍMO NA STAVBĚ

OZN.	SCHÉMA	ROZMĚRY [mm]	POPIS VÝROBKU	POČET KUSŮ				CELKEM
				1.np	2.np	3.np	střecha	
D11a P		700/1970	<p>Dveře vnitřní + ocelová zárubeň do sdk stěny interiérové hladké, plné otočné, jednokřídlé povrch. úprava cpl laminát dekor dřeva dle stáv. dveří do m.č. 205 podříznutí dveří</p> <p>kování - s kulatými rozetami, povrchová úprava nerez, vnitřní konstrukce kovová, spodní rozeta s otvorem pro dozický zámek</p>	-	-	1	-	1
D11b L		700/1970	<p>Dveře vnitřní + ocelová zárubeň do sdk stěny interiérové hladké, plné otočné, jednokřídlé povrch. úprava cpl laminát dekor dřeva dle stáv. dveří do m.č. 205 podříznutí dveří</p> <p>kování - s kulatými rozetami, povrchová úprava nerez, vnitřní konstrukce kovová, spodní rozeta s WC pojistkou</p>	-	-	1	-	1
D11b P		700/1970	<p>Dveře vnitřní + ocelová zárubeň do sdk stěny interiérové hladké, plné otočné, jednokřídlé povrch. úprava cpl laminát dekor dřeva dle stáv. dveří do m.č. 205 podříznutí dveří</p> <p>kování - s kulatými rozetami, povrchová úprava nerez, vnitřní konstrukce kovová, spodní rozeta s WC pojistkou</p>	-	-	1	-	1
O1		900/1500	<p>OKNO VÝDEJNÍ PLASTOVÉ - okno dvoukřídlé vnitřní - dolní křídlo výsuvné - horní křídlo pevné - rám plastový s kovovou výtuhou - systémové kování - barva rámu bílá - součástí dodávky je vnitřní rozšířený parapet 900/600 mm povrchová úprava laminát</p> <p>Přesné řešení nosného systému, členění křídel a způsobu otevírání bude součástí dílenské dokumentace výrobce.</p>	2	-	-	-	2

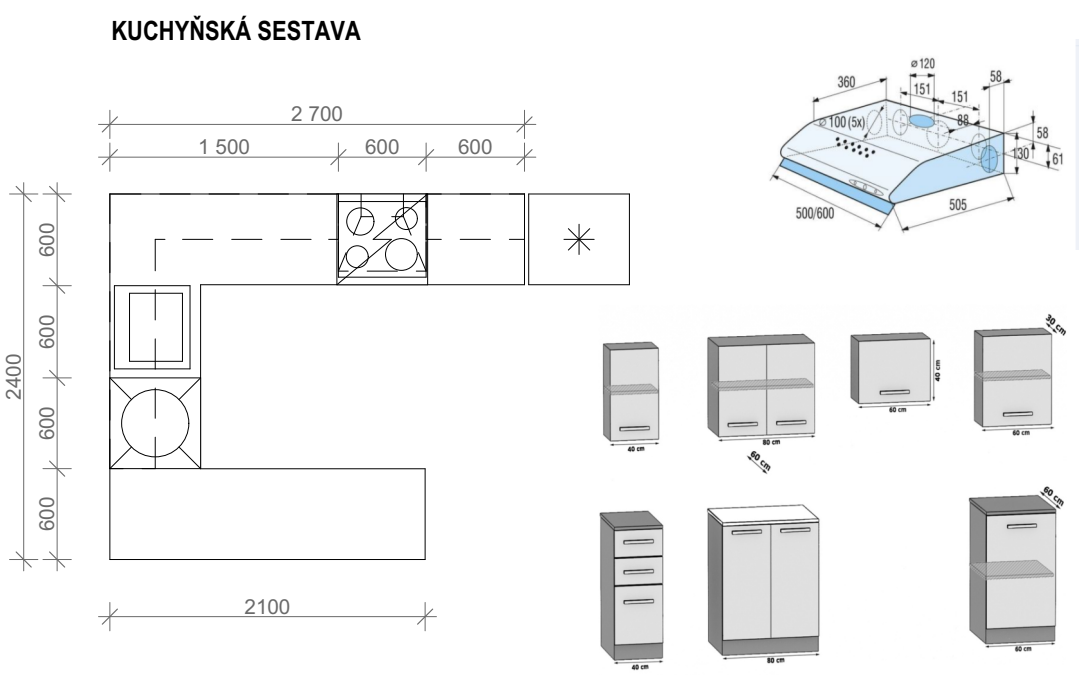
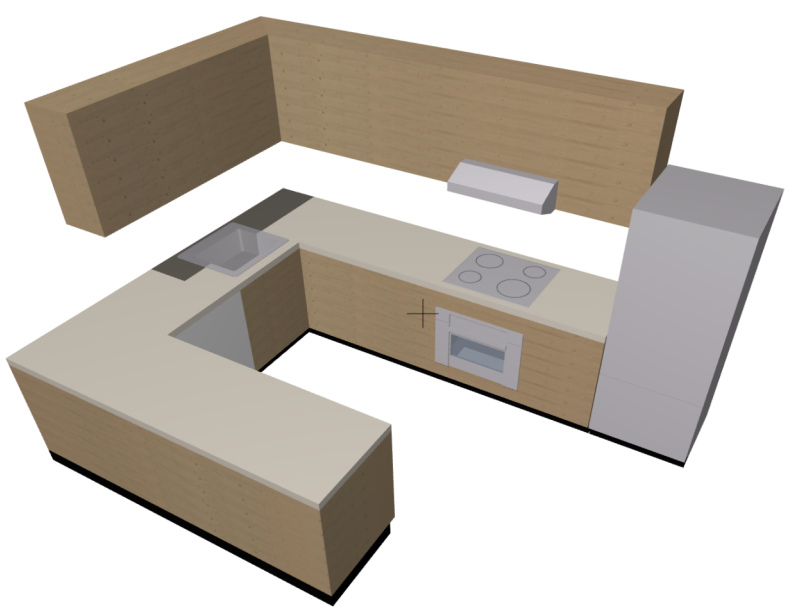
POZNÁMKA: JEDNOTLIVÝ POČET VÝROBKŮ A JEJICH ROZMĚRY JE TŘEBA OVĚŘIT PŘÍMO NA STAVBĚ

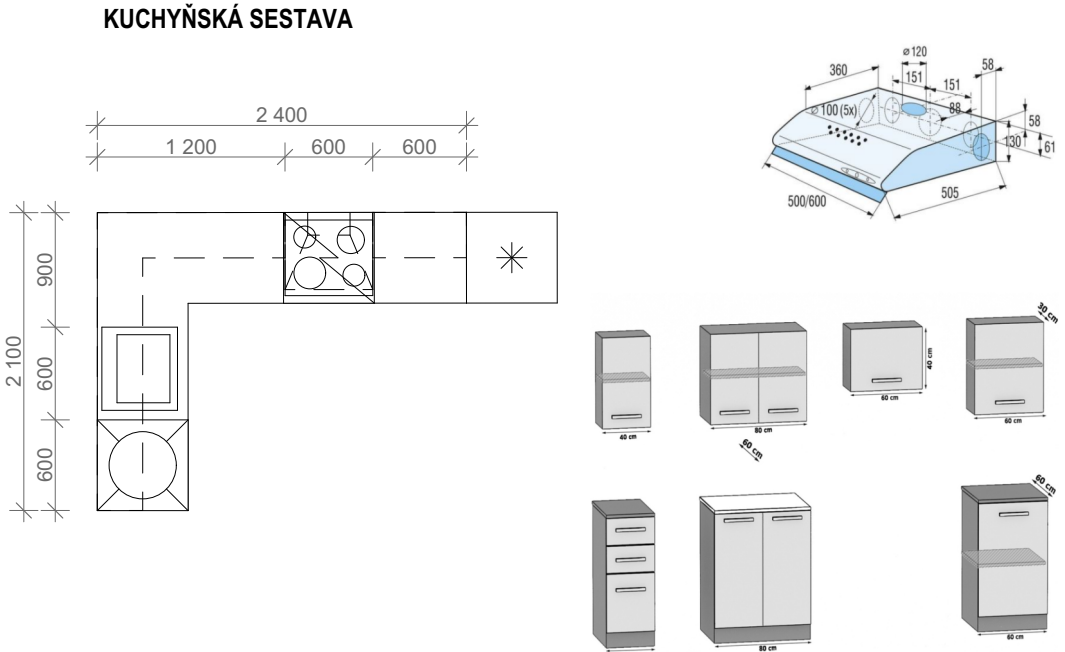
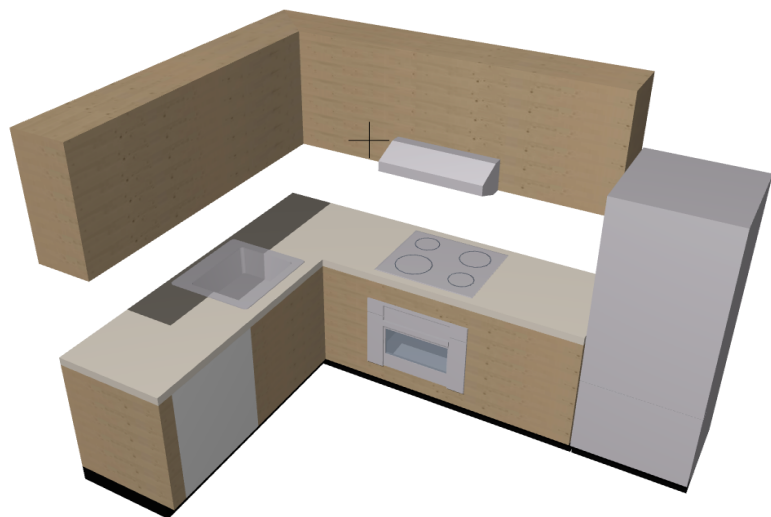
OZN.	SCHÉMA	ROZMĚRY [mm]	POPIS VÝROBKU	POČET KUSŮ				CELKEM
				1.np	2.np	3.np	střecha	
ZA1		5 800	Nerezové schodišťové zábradlí venkovní - montované zábradlí, kde jednotlivé prvky (sloupky, držáky) mají úhlovou regulaci - lze použít na schodištích o různých sklonech - vyrobeno z nerezové oceli AISI 304 - odolné proti dešťové vodě - zábradlí bude opatřeno dvěma madly ve výškových úrovních dle ČSN 74 3305	1	-	-	-	1
ZA2		1 000	Nerezové madlo kulatého průřezu a kulatými držáky bez krycí rozety. V madle jsou již předvrtané závity pro snadné uchycení držáků.	1	-	-	-	1
A1		200/200	Větrací mřížka plastová vnitřní s rámečkem a pevnou žaluzií	2	2	-	-	4

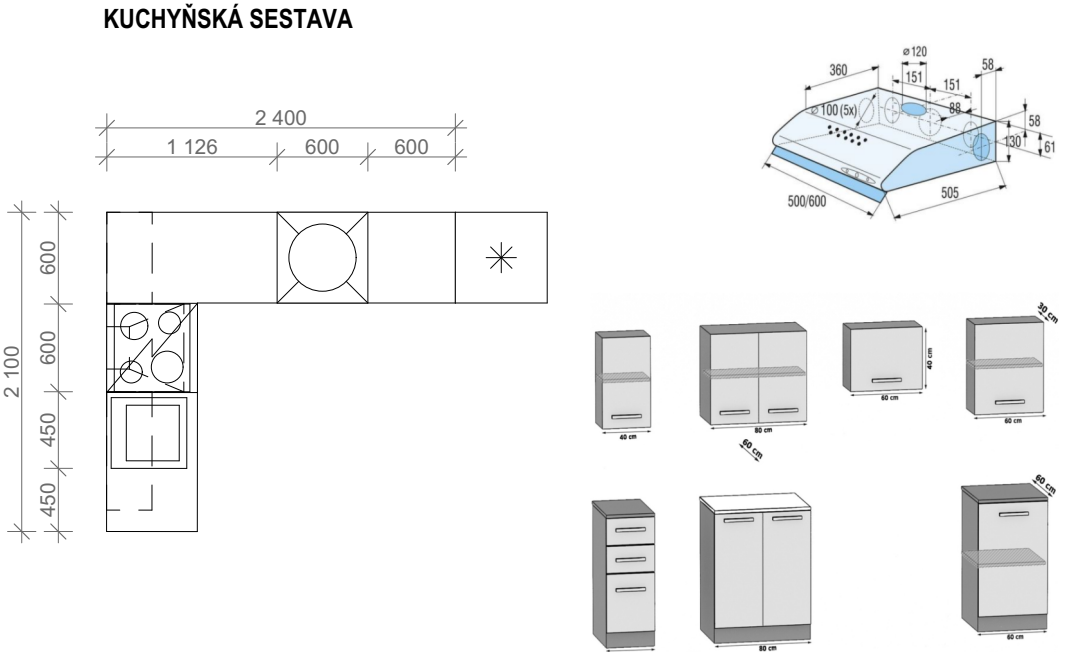
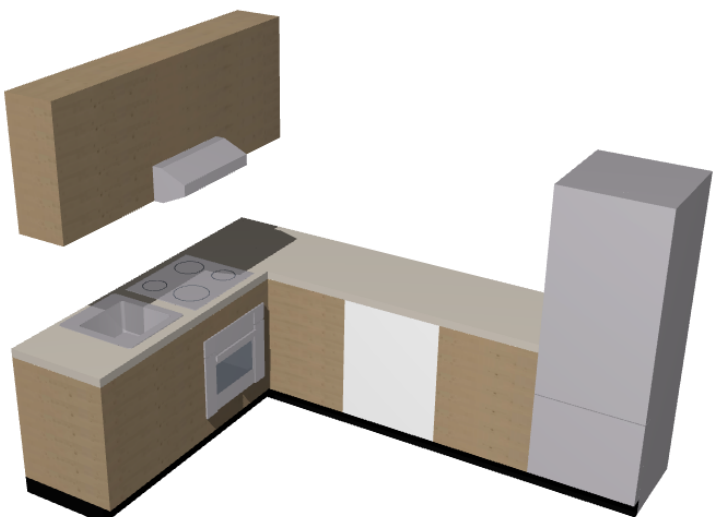
POZNÁMKA: PŘESNÉ ROZMĚRY JE TŘEBA OVĚŘIT PŘÍMO NA STAVBĚ

OZN.	SCHÉMA	ROZMĚRY [mm]	POPIS VÝROBKU	POČET KUSŮ				CELKEM
				1.np	2.np	3.np	střecha	
KL1		13 000	Půlkulatý žlab v titanzinkovém provedení součástí jsou všechny potřebné komponenty	-	-	-	1	1
KL2		4 500	Závětrná lišta v titanzinkovém provedení součástí dodávky střechy					
E1	DEMONTÁŽ A OPĚTNÁ MONTÁŽ BLESKOSVODNÉHO SYSTÉMU V ČÁSTI OPRAVOVANÉ STŘECHY A JEHO NAPOJENÍ KE STÁVAJÍCÍM ZEMNÍM PRVKŮM		Vedení bleskosvodu po střeše bude provedeno pomocí typových podpěr Součástí musí být také revize bleskosvodního systému po provedení opatření.	-	-	-	1	1

POZNÁMKA: PŘESNÉ ROZMĚRY JE TŘEBA OVĚŘIT PŘÍMO NA STAVBĚ

OZN.	SCHÉMA	POČET		CELKEM
		1.np	2.np	
TR1	<p>KUCHYŇSKÁ SESTAVA</p>  <p>Vybavení sestavy:</p> <ul style="list-style-type: none"> - spodní skříňky: otvíravé skříňky s policemi, zásuvky, prostor pro myčku a troubu - horní skříňky: otvíravé skříňky s policemi, výklopné skříňky, výklopná police nad digestoří - pracovní deska s otvorem pro dřez a varnou desku, kolem pracovní desky nerezová těsnící lišta - nerezový dřez s pákovou baterií- přesné rozměry dle výběru dodavatele - klasický odsávač par (digestoř) v barvě bílé, 3 rychlosti výkonu, tlačítkové ovládání, LED osvětlení, tukový filtr proti mastnotě - varná sklokeramická deska se 4 varnými zónami, vybavena senzorem zbytkového tepla - vestavěná elektrická horkovzdušná trouba s regulací teploty 50°C až 275°C, vybavena vnitřním světlem a mřížkou - vestavěná myčka nádobí - bezmrazová kombinovaná chladnička s mrazákem, výška 1800 mm <p>Materiály:</p> <ul style="list-style-type: none"> - materiál skříněk oboustraně laminovaná dřevotřísková deska, dekor dle výběru investora - materiál pracovní desky oboustraně laminovaná dřevotřísková deska, dekor dle výběru investora <p>Řešení nosného systému a členění sestavy bude součástí dílenské dokumentace výrobce.</p> <p>PŘESNÉ ROZMĚRY KUCHYŇSKÉ SESTAVY JE NUTNÉ OVĚŘIT PŘÍMO NA STAVBĚ</p> 	1	-	1

OZN.	SCHÉMA	POČET		CELKEM
		1.np	2.np	
TR2	<p>KUCHYŇSKÁ SESTAVA</p>  <p>Vybavení sestavy:</p> <ul style="list-style-type: none"> - spodní skříňky: otvíravé skříňky s policemi, zásuvky, prostor pro myčku a troubu - horní skříňky: otvíravé skříňky s policemi, výklopné skříňky, výklopná police nad digestoří - pracovní deska s otvorem pro dřez a varnou desku, kolem pracovní desky nerezová těsnící lišta - nerezový dřez s pákovou baterií- přesné rozměry dle výběru dodavatele - klasický odsávač par (digestoř) v barvě bílé, 3 rychlosti výkonu, tlačítkové ovládání, LED osvětlení, tukový filtr proti mastnotě - varná sklokeramická deska se 4 varnými zónami, vybavena senzorem zbytkového tepla - vestavěná elektrická horkovzdušná trouba s regulací teploty 50°C až 275°C, vybavena vnitřním světlem a mřížkou - vestavěná myčka nádobí - bezmrazová kombinovaná chladnička s mrazákem, výška 1800 mm <p>Materiály:</p> <ul style="list-style-type: none"> - materiál skříněk oboustraně laminovaná dřevotřísková deska, dekor dle výběru investora - materiál pracovní desky oboustraně laminovaná dřevotřísková deska, dekor dle výběru investora <p>Řešení nosného systému a členění sestavy bude součástí dílenské dokumentace výrobce.</p> <p>PŘESNÉ ROZMĚRY KUCHYŇSKÉ SESTAVY JE NUTNÉ OVĚŘIT PŘÍMO NA STAVBĚ</p> 	-	1	1

OZN.	SCHÉMA	POČET		CELKEM
		1.np	2.np	
TR3	<p>KUCHYŇSKÁ SESTAVA</p>  <p>Vybavení sestavy:</p> <ul style="list-style-type: none"> - spodní skříňky: otvíravé skříňky s policemi, zásuvky, prostor pro myčku a troubu - horní skříňky: otvíravé skříňky s policemi, výklopné skříňky, výklopná police nad digestoří - pracovní deska s otvorem pro dřez a varnou desku, kolem pracovní desky nerezová těsnící lišta - nerezový dřez s pákovou baterií- přesné rozměry dle výběru dodavatele - klasický odsávač par (digestoř) v barvě bílé, 3 rychlosti výkonu, tlačítkové ovládání, LED osvětlení, tukový filtr proti mastnotě - varná sklokeramická deska se 4 varnými zónami, vybavena senzorem zbytkového tepla - vestavěná elektrická horkovzdušná trouba s regulací teploty 50°C až 275°C, vybavena vnitřním světlem a mřížkou - vestavěná myčka nádobí - bezmrazová kombinovaná chladnička s mrazákem, výška 1800 mm <p>Materiály:</p> <ul style="list-style-type: none"> - materiál skříněk oboustraně laminovaná dřevotřísková deska, dekor dle výběru investora - materiál pracovní desky oboustraně laminovaná dřevotřísková deska, dekor dle výběru investora <p>Řešení nosného systému a členění sestavy bude součástí dílenské dokumentace výrobce.</p> <p>PŘESNÉ ROZMĚRY KUCHYŇSKÉ SESTAVY JE NUTNÉ OVĚŘIT PŘÍMO NA STAVBĚ</p> 	-	1	1

OZN.	SCHÉMA	POČET KUSŮ				CELKEM
		1.np	2.np	3.np	střecha	
S01	<p>DŘEVĚNÁ STĚNA PROSKLENÁ</p> <p>Prosklená dřevěná stěna z masivního dubového dřeva. Dveře otvíravé jednokřídlé pravé rozměr 900/1970 Povrchová úprava - lazurovací lak, barva odpovídající barvě vstupních dveří.</p> <p>Řešení nosného systému a členění sestavy bude součástí dílenské dokumentace výrobce.</p>	1	-	-	-	1